



CATÁLOGO DE PRODUTOS 2014/2016

LINHA PESADA / AGRÍCOLA

TAMPA FRONTAL CÂMBIO – MORINGAS / POLIAS DO VIRABREQUIM / POLIAS DA BOMBA D' ÁGUA / POLIAS DA BOMBA HIDRÁULICA / SOBREPOLIAS / CUBOS DESLIGADORES DA EMBREAGEM – MANCAL / ANÉIS DO ENCOSTO DO CUBO DA RODA / TORRES DE CÂMBIO

LINHA LEVE / UTILITÁRIOS

CÂMARAS DE VÁVULA / POLIAS DO VIRABREQUIM / TAMPA FRONTAL DO CÂMBIO - MORINGAS / POLIAS DO ALTERNADOR / SOBREPOLIAS





TRIADE
PEÇAS AUTOMOTIVAS

POLIA TEM MARCA, POLIA É TRIADE.

98,71% DE APROVAÇÃO EM 2013*

Só uma empresa que está no mercado há mais de 50 anos e tem sua qualidade certificada pode oferecer segurança para você e seu veículo



Tenha certeza que você está comprando um produto de qualidade
Veja os cuidados necessários no verso



*Índice calculado considerando o percentual de reclamações e garantias em 2013.

Conheça quais são os riscos que você corre ao comprar uma polia sem marca e sem garantia:



DONO DO CARRO

Ficar sem o carro por dias, arcar com os custos de mão de obra do mecânico e peças danificadas e sofrer danos adicionais e graves em seu veículo



MECÂNICO

Ficar com o veículo parado na oficina por dias, arcar com os custos da mão de obra e peças danificadas, perder o cliente e ter a qualidade do seu serviço questionado.



DISTRIBUIDOR / AUTO PEÇAS

Perder o cliente, desmotivar e constranger seu vendedor, sofrer um processo judicial e arcar com despesas de mão de obra e peças danificadas.



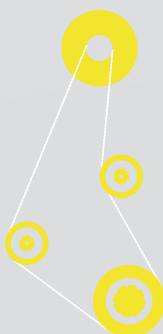
Procure saber a marca da polia que está comprando. Exija qualidade, exija TRIADE.

VOCÊ SABIA?

A borracha anti-vibratória da polia tem como função absorver as vibrações da árvore do motor.

Caso a borracha anti-vibratória não seja correta, ela pode:

- Trincar e até quebrar o virabrequim do carro;
- Ocasionar um desalinhamento sistêmico da correia de acessórios (Poli-V);
- Filetar a correia de acessórios (Poli-V), ocasionando danos graves ao motor.



Projetada com um amortecedor tradicional de borracha, a polia TRIADE absorve as vibrações produzidas pela árvore do motor.



Com borracha anti-vibratória inteira

POLIA TRIADE



Sem borracha inteira
Não faz o papel de uma polia anti-vibratória (Damper)

POLIA ENCONTRADA NO MERCADO

COMPRA TRIADE NO AUTO PEÇAS MAIS PRÓXIMO

As polias da TRIADE seguem o projeto da montadora, são 100% garantidas contra qualquer defeito de fabricação e possuem o sistema anti-vibratório.

Peça seu catálogo atualizado: vendas@triadeautopecas.com.br



Conheça nossos produtos em www.triadeautopecas.com.br



Em 1961, nos fundos de um imóvel comercial na Av. Santa Marina, em São Paulo, iniciava a operação do que viria a ser uma indústria de sucesso, a Triade Autopeças. Com pouco espaço e produção praticamente artesanal, foi necessário muito trabalho para que, após mais de 50 anos de mercado, a Triade fosse reconhecida como uma das melhores fabricantes de peças brasileiras, atestada por clientes fiéis que procuram qualidade e bom atendimento na hora de fazer a manutenção do seu veículo.

Hoje, a Triade conta com um departamento administrativo-comercial em São Paulo e um complexo fabril em Minas Gerais que atende aos mercados brasileiros e sul-americanos com as linhas de polias, molas, cubos e outros componentes para veículos de todas as grandes montadoras.

Sempre investindo em processos, equipamentos e pessoas, a Triade tem orgulho de ser uma empresa 100% brasileira que patrocina as crianças do esporte de base, ações e eventos sociais e defende a reutilização dos papéis dentro e fora da empresa, bem como orienta seus colaboradores quanto à reciclagem através de campanhas de endomarketing.

Todos os produtos fabricados pela Triade são manufaturados em máquinas totalmente automáticas, garantindo uma margem de erro próxima a zero e um acabamento diferenciado que favorece a escolha pela marca Triade. O parque industrial é operado de maneira ambientalmente correta, de acordo com auditoria e certificado da Secretaria do Meio Ambiente e Desenvolvimento Sustentável do Estado de Minas Gerais, não gerando nenhum tipo de impacto ambiental significativo na região que opera, mas gerando sim um impacto social positivo com a criação de novos empregos, pesquisa, inovação e treinamentos para a sociedade como um todo.

Para os próximos anos, a Triade continuará investindo em inovação, qualidade, novos produtos e pessoas. Continuará investindo em ações sociais, na criação de empregos para as famílias, em pesquisas, na inovação dos processos e na qualidade dos produtos que fazem com que seu carro ou caminhão rode diariamente com segurança e economia.

LINHA PESADA

	TAMPA FRONTAL DO CÂMBIO – MORINGAS	5
	POLIAS DO VIRABREQUIM	16
	POLIAS BOMBA D' ÁGUA	18
	SOBREPOLIAS	19
	POLIAS DA BOMBA HIDRÁULICA	19
	CUBOS DESLIGADORES DA EMBREAGEM – MANCAL	20
	TORRES DE CÂMBIO	23
	EMPILHADEIRAS	23
	ANÉIS DO ENCOSTO DO CUBO DA RODA	24
	CALOTA DO CUBO DE RODA	24

LINHA LEVE

	POLIAS DO VIRABREQUIM	11
	SOBREPOLIAS	16
	POLIAS DO ALTERNADOR	16
	POLIA DA BOMBA D'ÁGUA	16
	POLIA DO COMPRESSOR DE AR	16
	CÂMARAS DE VÁVULA	23

Certificado de Conformidade Serviços Automotivos

Conferimos a Licença de Uso do Certificado de Conformidade à



Triade Comércio e Indústria
Rua Alceu de Almeida Santos, 29
São Paulo - SP

Por ter sido constatada Conformidade aos Documentos Normativos para o Escopo

Fabricante de Autopeças




Certificado N°: 07F-0010

De acordo com: Regulamento RGL.CTC-002/2.0

Validade do Certificado: 05 / 08 / 2015

São Paulo, 11 de junho de 2014.



Mário Guitti
Superintendente



José Nogueira dos Santos
Diretor

IQA – Instituto da Qualidade Automotiva
Alameda dos Nhambiquaras, 1.509 – São Paulo – SP – Brasil


T-03


EATON: 3312485 CHEVROLET: 7.362.573 / 7.362.507

APLICAÇÃO:

TRANSMISSÃO EATON: 240FS / 240V / 260F

TRANSMISSÃO CLARK: 4 E 5 MARCHAS

CHEVROLET: A - 10 1984 A 1990 / A - 40 1987 A 1990 / C - 10 1984 A 1990 / C - 40 1987 A 1990 / C - 60 1971 A 1985 / CKD URUGUAI 1985 A 1990 / D - 10 1980 A 1984 / D - 20 1984 A 1989 / D - 40 1984 A 1990 / VERANEIO 1980 / CÂMBIO CLARK 4 E 5 MARCHAS: D - 10 E D - 20 1960 EM DIANTE.


T-04


EATON: 3315497 / CHEVROLET: 94.653.740

APLICAÇÃO:

TRANSMISSÃO EATON: CL450 / FS4005A / FS4205A

CHEVROLET: D11000 1984 / D12000 TODOS / D13000 1984 EM DIANTE / D14000 TODOS / D19000 1984 / D21000 1985 / D22000 1985


T-05


CHEVROLET: 7.362.504

APLICAÇÃO:

CHEVROLET: CÂMBIO NACIONAL 3 MARCHAS. 1960 EM DIANTE.


T-06


CHEVROLET: 7.345.647

APLICAÇÃO:

CHEVROLET: CÂMBIO NACIONAL EATON, 5 MARCHAS E FULLER SECO. 1963 EM DIANTE.


T-08


CHEVROLET: 7.328.818

APLICAÇÃO:

CHEVROLET: CÂMBIO FULLER 5 MARCHAS SINCRONIZADO. 1971 EM DIANTE.


T-09


EATON: 3313481 / CHEVROLET: 7.326.346

APLICAÇÃO:

 TRANSMISSÃO EATON: 280VH.
 TRANSMISSÃO CLARK: 5 MARCHAS SINCRONIZADO.

T-10


CHEVROLET: 9.306.573D

APLICAÇÃO:

CHEVROLET: MOTOR DETROIT COM CÂMBIO CLARK, 5 MARCHAS SINCRONIZADO. 1970 EM DIANTE.

 CHEVROLET:
 CAMINHÕES A60 / A70 / C60 – CÂMBIO CLARK 5 MARCHAS SINCRONIZADO 1970 A 1980 / CAMINHÕES D60 E D70 1970 A 1984 / A70 – CÂMBIO EATON 280VH 1983 A 1984.

T-12


EATON: 3313729 / CHEVROLET: 9.299.067

APLICAÇÃO:

 TRANSMISSÃO EATON: CL2205C.
 CHEVROLET: OPALA 4 E 6 CILINDROS. 1974 EM DIANTE.

T-13


CHEVROLET: 7.333.295

APLICAÇÃO:

CHEVROLET: CHEVETTE. 1973 EM DIANTE


T-14



EATON: 3314795 / CHEVROLET: 94.600.183

APLICAÇÃO:



 TRANSMISSÃO EATON: 260F.
 TRANSMISSÃO CLARK: 4 MARCHAS.

CHEVROLET: A-10 4 CILINDROS 1976 A 1980 / C-1000 6 CILINDROS 1976 A 1980 / C-10 4 CILINDROS 1980 / D-10 4 CILINDROS 1979 A 1980.



T-15	
CHEVROLET: 94.618.226	
APLICAÇÃO: TRANSMISSÃO CLARK 5 MARCHAS	
CHEVROLET: D 60 E D 70. 1984 EM DIANTE.	




T-16	 
EATON: 3317166 / CHEVROLET: 93.209.197	
APLICAÇÃO: TRANSMISSÃO EATON: CL2205A / CL2215A / CL2205E / CL2215E.	
CHEVROLET: A20 E C20 - BONANZA 1992 A 1994 / A20 E C20 VERANEIO 1992 A 1994 / BONANZA DIESEL 1992 A 1994 / BONANZA GASOLINA 1992 A 1994 / C10 1994 A 1995 / C20 1992 A 1996 / VERANEIO ÁLCOOL 1994 / VERANEIO GASOLINA 1994.	






T-17	
SCANIA: 382.588 / 1.103.619	
APLICAÇÃO: SCANIA: T112 - T113 - T142 - T143 - R112 - R113 - R142 - R143.	
ÔNIBUS: K112 - K113 - F112 - F113. UTILIZAR COM T-18.	





T-18	
SCANIA: 13.12.886	
APLICAÇÃO: SCANIA: T112 - T113 - R112 - R113. ÔNIBUS: F112 - F113 - K112 - K113. ESTE ÍTEM É UTILIZADO COM A LUVA T-17	




T-19	  
VOLKSWAGEN: 2R0 301 211 / ZF: 1307 395 144 / 1307 395 161 / AGRALE	
APLICAÇÃO: UTILIZAR EM TRANSMISSÕES ZF: S5 - 420 / S5 - 420 SSO / S5 - 420 HD.	
VOLKSWAGEN: ÔNIBUS: 8 - 120 OD / 8 - 150 OD / 9 - 150 OD. CAMINHÃO: S / PTO 8 - 100 / 8 - 120 / 8 - 140 / 8 - 150 / 9 - 150 / MICRO 8 - 140 / MICRO 8 - 150.	
AGRALE: 9 - 200 / 8 - 500.	



T-20	   
EATON: 3003509 (ATUAL) / 235357 (ANTIGO) / FORD: BG9X.7050AB / VOLKSWAGEN: 2S0311807B / AGRALE: 6012004121009	
APLICAÇÃO: TRANSMISSÃO EATON: FS4205A - FS4205B - FS5205A - FSB5305D - FS5005A.	
FORD: CARGO 1215 1998 EM DIANTE / CARGO 1317 2002 EM DIANTE / CARGO 1317E 2005 EM DIANTE / CARGO 1415 1998 EM DIANTE / CARGO 1416 2002 EM DIANTE / CARGO 1421 1999 EM DIANTE / CARGO 1516 2002 EM DIANTE / CARGO 1517E 2005 EM DIANTE / CARGO 1517 2002 EM DIANTE / CARGO 1617 1998 EM DIANTE / CARGO 1621 2000 EM DIANTE / CARGO 1717E 2005 EM DIANTE / CARGO 1721 1998 EM DIANTE / F 12000 2002 EM DIANTE / F 14000 2002 EM DIANTE / ÔNIBUS 1618 1996 EM DIANTE / ÔNIBUS 1621 1996 EM DIANTE / ÔNIBUS 1717E 2005 EM DIANTE / ÔNIBUS 1721 1998 EM DIANTE.	
VOLKSWAGEN: 13 - 170 2000 EM DIANTE / 13 - 180 2000 EM DIANTE / 13 - 180E 2005 EM DIANTE / 13 - 180E LHD 2006 EM DIANTE / 13 - 190 2006 EM DIANTE / 15 - 170 2000 EM DIANTE / 15 - 180 2000 EM DIANTE / 15 - 180E 2005 EM DIANTE / 15 - 180E LHD 2006 EM DIANTE / 15 - 190 2006 EM DIANTE / 15 - 190E 1998 EM DIANTE.	
AGRALE: MA 12.0 TCA 2005 EM DIANTE.	
OUTRAS MONTADORAS: DIMEX D - 1116 2006 EM DIANTE / JACTO PULVERIZADORES 2007 EM DIANTE / METALFOR PULVERIZADORES 2004 EM DIANTE / ROBUSTA PULVERIZADORES 2004 EM DIANTE / MONTANA PULVERIZADORES 2004 EM DIANTE.	



T-21	
FORD: B6C 7050A	
APLICAÇÃO: FORD: CAMINHÕES F 350, F 500, F 600 USA E DODGE 1953 EM DIANTE / CAMINHÕES F 350 BRAS E DODGE 1959 EM DIANTE / CAMINHÕES F 600 BRAS E DODGE 1956 EM DIANTE / MOTOR MWM F 1000, F 4000 E DODGE. 1975 EM DIANTE. COM ROSCA.	


T-22


EATON: 3344264 / FORD: BF6X7050AA / AGRALE: 6009004574005

APLICAÇÃO:

TRANSMISSÃO EATON: FSO4405C / FSO4305A / FSO4305C / FSO4405A.

FORD: 712 CARGO 2007 EM DIANTE / 814 CARGO 1996 EM DIANTE / 815 CARGO 2001 EM DIANTE / 815E CARGO 2005 EM DIANTE / 816 CARGO 2003 A 2004 / 915E 2009 EM DIANTE / 915E CARGO 2005 EM DIANTE / 916 CARGO 2003 A 2004.

AGRALE: MA 8.5 SUPER MODASA – CUMMINS B5.9 2005 EM DIANTE / MA 8.5 TCA 2003 EM DIANTE / 8.5 TCA COLOMBIA 2010 EM DIANTE / MA 9.0 MODASA – PERU 2005 EM DIANTE / MA 9.2 GREEN – CUMMINS B5.9 2005 EM DIANTE / MA 9.2 MODASA – PERU 2005 EM DIANTE / MA 9.2 TCA 2006 EM DIANTE / VOLARE A8 2005 EM DIANTE / VOLARE V8 4BLC – CUMMINS B3.9 2005 EM DIANTE.


T-23


FORD: BC5T 7050

APLICAÇÃO:

FORD: CÂMBIO EATON, 5 MARCHAS E FULLER F 600. 1965 EM DIANTE.


T-27


FORD: BD2T 7050

APLICAÇÃO:

TRANSMISSÃO CLARK: SINCRONIZADO 4 E 5 MARCHAS.

FORD: F 12000 - F 19000 1981 A 1982 / F 11000 - F 13000 1981 / F 600 - F 700 1972 A 1980 / F 750 1972 A 1977 / F 21000 1981 A 1985 / FT 7000 1978 A 1980.


T-29


FORD: BD5B 7050A / WILLYS

APLICAÇÃO:

WILLYS: MOTOR 4 CILINDROS. JEEP E RURAL. 1977 EM DIANTE.


T-31


TOYOTA: 331.319.8001 (ANTIGO 2BJ.33.321)

APLICAÇÃO:

TOYOTA: TODOS 1979 EM DIANTE.


T-33


FORD: BEOC 7050A

APLICAÇÃO:

TRANSMISSÃO CLARK

FORD: F 1000 E F 4000. 1978 EM DIANTE.

SEM ROSCA.

T-34


EATON: 3313027 / VOLKSWAGEN: 2.995.733

APLICAÇÃO:

TRANSMISSÃO EATON: 280V / 280VH.

VOLKSWAGEN: 11 - 130 1980 EM DIANTE / 13 - 130 1980 EM DIANTE / 6 - 140 1984 EM DIANTE / 6 - 80 1982 EM DIANTE / 6 - 90 1984 EM DIANTE / D14000TD – MWM 1978 / D400 DD 1970 EM DIANTE / D700 1970 EM DIANTE / D700 DD – PERKINS 1970 EM DIANTE / D700 DI – PERKINS 1970 EM DIANTE / D900 GASOLINA 1970 EM DIANTE / D950 1978 / D950 – MWM 1978 / E11 1981 / E13 1981 / E21 – ÁLCOOL 1981.


T-36


DODGE / VOLKSWAGEN: 13.311.179

APLICAÇÃO:

TRANSMISSÃO CLARK: CL 450 / 280 VHD.

VOLKSWAGEN: 7.90 S – 7.110 S – 11.130 – 13.130. 1980 EM DIANTE.

COM RESSALTO.


T-38


EATON: 3003598 / 3315552 / FORD: BG9X7050CA / VOLKSWAGEN: 2S0311807D / AGRALE: 6007004128004

APLICAÇÃO:

TRANSMISSÃO EATON: FS4005A / CL450 / FS4205A / FS4005B.

FORD: 1113 CARGO 1984 A 1985 / 1313 CARGO 1984 A 1985 / 1215 CARGO / 1217 CARGO / 1316 CARGO / 1415 CARGO / 1416 CARGO / 1417 CARGO / 1516 CARGO / F11000 TODOS / F12000 1993 EM DIANTE / F14000 1993 EM DIANTE / F22000 TODOS.

VOLKSWAGEN: 11 - 140 TODOS / 12 - 140 1994 EM DIANTE / 12 - 140T 1995 EM DIANTE / 13 - 150 2000 EM DIANTE / 7 - 90 TODOS.

 AGRALE: 8500 COLOMBIA – MWM 4.10 TCA 2001 EM DIANTE / 9200 COLOMBIA – MWM 4.10 TCA 2001 EM DIANTE / MA 6.0 COLOMBIA – MWM 4.10 TCA 2001 EM DIANTE / MA 7.0 COLOMBIA – MWM 4.10 TCA 2001 EM DIANTE / MA 8.5 COLOMBIA – MWM 4.10 TCA 2001 EM DIANTE / MA 9.0 CARRO FORTE – MWM 4.10 TCA 2007 EM DIANTE / MA 9.0 COLOMBIA – MWM 4.10 TCA 2001 EM DIANTE / MA 9.0 COLOMBIA – MWM 4.10 TCE 2001 EM DIANTE / V8 4X4 EURO III 2012 EM DIANTE. **COM RESSALTO.**

T-39


EATON: 3317055 / FORD: TNK 301.231A

APLICAÇÃO:

TRANSMISSÃO EATON: CL2205A / CL2215A / CL2205E / CL2215E.

FORD: F1000 ÁLCOOL 1992 A 1996 / F1000 DIESEL 1992 A 1994 / F1000 GASOLINA 1992 A 1996.


T-40


FORD: BF8X 7050 AB36

APLICAÇÃO:

FORD: FORD SAPÃO 12.000 - 14.000.


T-43


WILLYS: 26.473

APLICAÇÃO:

 WILLYS: CÂMBIO 4 MARCHAS. **SEM ROSCA.** 1964 A 1967.

T-45


EATON: 3342420 / CHEVROLET: 93.285.944

APLICAÇÃO:

TRANSMISSÃO EATON: FS02305D / FS02305B.

CHEVROLET: SILVERADO DIESEL - FASE 2 1998 A 1999.

 SILVERADO GASOLINA – FASE 2 1998 A 1999. **UTILIZAR COM 1 RETENTOR.**

T-44


WILLYS: 46.435

APLICAÇÃO:

 WILLYS: CÂMBIO 4 MARCHAS. **COM ROSCA.** 1968 EM DIANTE.

T-46


EATON: 3342561 / CHEVROLET: 93.382.921 / 93.368.501 / TROLLER: 103993 / MITSUBISHI

APLICAÇÃO:

TRANSMISSÃO EATON: FS02305A / FS02305B.

CHEVROLET: GMC 3500 (HD) 1999 EM DIANTE / SILVERADO TURBO DIESEL 1999 EM DIANTE.

MITSUBISHI: L - 200R 4X4 2003 EM DIANTE.

TROLLER: JEEP 4X4 2001 EM DIANTE.

UTILIZAR COM 2 RETENTORES.


T-47


EATON: 3003508 / 21992 / FORD: BG1X.7050AA / BG9X.7050AA / VOLVO: 20519854 / VOLKSWAGEN: 2Z0.311.807A / 2W0.311.807A

APLICAÇÃO:

TRANSMISSÃO EATON: FS6306A/B - FS6406A/B - FS5106A - FS5306A - FS06406A - FSB5405A - FSB6406A/B - FSB08406A.

 VOLKSWAGEN: ÔNIBUS: 16 - 210 **2000 EM DIANTE** / 17 - 210 **2000 EM DIANTE**.

 ÔNIBUS MOTOR DIANTEIRO: 15 - 180E **2005 EM DIANTE** / 17 - 210E **2004 EM DIANTE** / 17 - 230E **2006 EM DIANTE**.

 ÔNIBUS MOTOR TRASEIRO: 17 - 260E **2004 EM DIANTE** / 18 - 310 **2003 EM DIANTE** / 17 - 240.

 CAMINHÕES: 17 - 210 **2004 EM DIANTE** / 17 - 210E **2005 EM DIANTE** / 17 - 220 **2003 EM DIANTE** / 17 - 250E **2004 EM DIANTE** / 23 - 210 **2004 EM DIANTE** / 23 - 210E **2005 EM DIANTE** / 23 - 220 **2003 EM DIANTE** / 23 - 250E **2004 EM DIANTE**.

 VOLVO: VM17 4X2R - 210HP **2004 EM DIANTE** / VM17 4X2R - 240 HP **2004 EM DIANTE** / VM17 4X4R - 210HP **2005 EM DIANTE** / VM23 4X2R - 210HP **2004 EM DIANTE** / VM23 4X2R - 240 HP **2004 EM DIANTE** / VM23 6X2R - 210 HP **2004 EM DIANTE** / VM210 4X2R **2006 EM DIANTE** / VM210 6X2R **2006 EM DIANTE** / VM 260 4X2R **2006 EM DIANTE** / VM 260 6X2R **2006 EM DIANTE**.

 IVECO: EUROCARGO 170E22 **2005 EM DIANTE** / EUROCARGO 6X2 **2006 EM DIANTE**.

 FORD: 1622 CARGO **2002 EM DIANTE** / 1717 CARGO **2003 EM DIANTE** / 1721 CARGO **2002 EM DIANTE** / 1722 CARGO **2003 EM DIANTE** / 1722E CARGO **2005 EM DIANTE** / 1728E CARGO **2004 EM DIANTE** / 2422 CARGO - VENEZUELA **2003 EM DIANTE** / 2422E CARGO **2006 EM DIANTE** / 2428E CARGO **2006 EM DIANTE** / 3222E CARGO **2005 EM DIANTE** / 3228E CARGO **2004 EM DIANTE**.

T-48


EATON: 20551 / FORD: BG5X.7049AA / VOLKSWAGEN: 2U2311807B / VOLVO: 20750541

APLICAÇÃO:

TRANSMISSÃO EATON: RT11710B / RTLO14918B / RT8908LL / FTS16108LL.

 FORD: 1731E CARGO **2006 EM DIANTE** / 1832E CARGO **2007 EM DIANTE** / 2622E CARGO **2011 EM DIANTE** / 2628E CARGO **2011 EM DIANTE** / 2632E CARGO **2006 EM DIANTE** / 2932E CARGO **2006 EM DIANTE** / 4432E CARGO **2006 EM DIANTE** / 4532E CARGO **2007 EM DIANTE** / 5032E CARGO **2006 EM DIANTE** / 6332E CARGO **2008 EM DIANTE** / 1622 CARGO 6X4 **2012 EM DIANTE** / 2623 CARGO 6X4 **2012 EM DIANTE** / 2628 CARGO 6X4 **2012 EM DIANTE** / 2629 CARGO 6X4 **2012 EM DIANTE**.

 VOLKSWAGEN: 26-260E CONSTELLATION **2008 EM DIANTE** / 31 - 260E CONSTELLATION **2008 EM DIANTE**.

 VOLVO: VM270 6X4R **2011 EM DIANTE** / VM260 6X4 **2009 EM DIANTE** / VM260 6X4R **2006 EM DIANTE** / VM270 6X4R **2011 EM DIANTE**.

T-49


EATON: 23147 / CHEVROLET: 93.284.328 / 15.664.988 / FORD: BF5X.7050A / VOLKSWAGEN: 2RP311.179A

APLICAÇÃO:

TRANSMISSÃO EATON: FS4205A / FS4005A / FS5205A / FS5005A / FSB5305D.

 FORD: F - 14000 **2001 EM DIANTE** / F - 16000 **1998 EM DIANTE** / 1215 CARGO **1994 EM DIANTE** / 1415 CARGO **1994 EM DIANTE** / 1418 CARGO **1988 A 1998** / 1419 CARGO **1990 A 1998** / 1519 CARGO **1988 A 1998** / 1617 CARGO **1990 A 1998** / 1617 CB CARGO **1994 EM DIANTE** / 1618 CARGO **1988 A 1998** / 1618 ÔNIBUS **1996 EM DIANTE** / 2218 CARGO **1988 A 1998**.

 VOLKSWAGEN: 12 - 170 **1998 EM DIANTE** / 12 - 170BT **1998 EM DIANTE** / 12 - 180 **2000 EM DIANTE** / 13 - 170 **2000 EM DIANTE** / 13 - 170E **2005 EM DIANTE** / 14 - 150 **1994 EM DIANTE** / 14 - 170BT **1998 EM DIANTE** / 14 - 190 **1998 EM DIANTE** / 14 - 200 **1990 EM DIANTE** / 15 - 170 **2000 EM DIANTE** / 15 - 170E **2005 EM DIANTE** / 16 - 170 **1990 A 1998** / 16 - 170BT **1994 EM DIANTE** / ÔNIBUS 16 - 180 **1996 EM DIANTE**.

 OUTRAS MONTADORAS: JACTO PULVERIZADORES **2003 EM DIANTE** / SAN VICENTE PULVERIZADOR PAM 3000TM **2005 A 2009**.


T-50


EATON: 3343496 / CHEVROLET: 93.361.187

APLICAÇÃO:

TRANSMISSÃO EATON: FSO1305A / FSO1305B.

 CHEVROLET: BLAZER - S10 DIESEL 2.5L 4X2 **1995 A 2001** / BLAZER - S10 DIESEL 2.5L 4X4 **1995 A 2001** / BLAZER - S10 FLEX 2.4L 4X2 **2008 EM DIANTE** / BLAZER - S10 GASOLINA 2.2L 4X2 **1995 A 2001** / BLAZER - S10 GASOLINA 2.4L 4X2 **2000 A 2008**.

T-51


MERCEDES: 321.261.03.18

APLICAÇÃO:

 MERCEDES: (CÂMBIO G3 / 36) CAMINHÃO: 1113 - 1114 - 1313 - 1314 - 1316 - 1317 - 1513 - 1514 - 1516 - 1517 - 2013 - 2014 - 2017 - 2213 - LP 321 - LP 331 - ÔNIBUS OF 1113 - 1313 - 1315. **1960 EM DIANTE**.

T-52


MERCEDES: 314.261.03.18

APLICAÇÃO:

MERCEDES: CÂMBIO MBB - MERCEDEZ L - 608D.


T-54


MERCEDES: 383.261.00.18

APLICAÇÃO:

 MERCEDES: (CÂMBIO G3 / 60 CAIXA MODERNA) - 1113 - 1214 - 1218 - 1318 - 1414 - 1418 - 1518 - 1618 - OF1318. **1987 EM DIANTE**.

T-55


MERCEDES: 343.254.02.16

APLICAÇÃO:

MERCEDES: (CÂMBIO ZF AK) 680 / S680 - MBB 1519 - 1113 - 1520 - 2219 - 2220.


T-56


MERCEDES: 352.261.00.18

APLICAÇÃO:

MERCEDES: (CÂMBIO G3 / 60) OH 1517 - 1113 - 1419 - 1420 - O 364 - O 365 - O 355.


T-57


MERCEDES: 376.261.00.18

APLICAÇÃO:

MERCEDES: (CÂMBIO G3 / 60) MBB 1319 - OF 1318 - OF 1618 - OF 1620 - 1113.


T-58


EATON: 3341011 / FORD: BF6T-7050AA / AGRAL: 6007004342001 / VOLKSWAGEN: 2R0301211E

APLICAÇÃO:

TRANSMISSÃO EATON: FSO4305B / FSO4405C / FSO4305C / FSO4305A.

 AGRAL: 6000 – MWM 4.10 TCA **2005 EM DIANTE** / 7500 **1996 EM DIANTE** / 7500 – MWM 4.10 TCA **2005 EM DIANTE** / 8500 **1996 EM DIANTE** / 8500 CD E - MEC – MWM 4.10 TCA **2005 EM DIANTE** / 8500 CE E - TRONIC – MWM ACTEON 4.12 TCE **2005 EM DIANTE** / 8500 E - MEC – MWM 4.10 TCA **2005 EM DIANTE** / 9200 **2003 EM DIANTE** / 9200 – MWM 4.10 TCA **2005 EM DIANTE** / 9200 E - TRONIC – MWM ACTEON 4.12 TCE **2005 EM DIANTE** / FURGOVAN 8000 – MWM 4.10 TCA **2005 EM DIANTE** / FURGOVAN 8000 E - MEC – MWM 4.10 TCA **2005 EM DIANTE** / MA 7.5 **1996 EM DIANTE** / MA 7.9 E - MEC – MWM 4.10 TCA **2005 EM DIANTE** / MA 8.5 **1996 EM DIANTE** / MA 8.5 – MWM 4.10 TCA **2005 EM DIANTE** / MA 8.5 E - TRONIC – MWM ACTEON 4.12 TCA **2005 EM DIANTE** / MA 9.2 – MWM ACTEON 4.12 TCE **2005 EM DIANTE** / MA 9.2 E - TRONIC – MWM ACTEON 4.12 TCE **2005 EM DIANTE** / MA 9.2 TCA **2003 EM DIANTE** / VOLARE A8 **2009 EM DIANTE** / VOLARE A8 – MWM 4.10 TCA **2005 EM DIANTE** / VOLARE A8 RHD – AFRICA **2005 EM DIANTE** / VOLARE A8 RHD – MWM 4.10 TCA **2005 EM DIANTE** / VOLARE W8 – MWM 4.10 TCA **2005 EM DIANTE** / VOLARE W8 E - TRONIC – MWM ACTEON 4.12 TCE **2005 EM DIANTE** / VOLARE W8 ELETRÔNICO **2005 EM DIANTE**.

 FORD: F - 4000 TURBO COM FREIO ESTACIONÁRIO **1996 A 1998**.


 VOLKSWAGEN: 7 - 100 **1998 A 1999** / 8 - 100 **1998 A 1999** / 8 - 120 **2000 EM DIANTE** / 8 - 120 ÔNIBUS **2007 EM DIANTE** / 8 - 140 **1994 A 1999** / 8 - 150 **2000 EM DIANTE** / 8 - 150 ÔNIBUS **2000 EM DIANTE** / 9 - 150E **2007 EM DIANTE**.

 OUTRAS MONTADORAS: METALFOR - 6300 TURBO **1996 EM DIANTE** / METALFOR - PULVERIZADORES **2003 EM DIANTE** / MODASA - CAMINHÃO E ÔNIBUS **1996 EM DIANTE** / PUMA - 7900 CB **1996 EM DIANTE**.


T-61 

FORD / VOLKSWAGEN: 029.105.251-1 (2)

 APLICAÇÃO:
 FORD / VOLKSWAGEN: ESCORT, DEL REY E GOL
 1000 (MOTOR CHT).

T-63 


CHEVROLET: 7.322.714

 APLICAÇÃO:
 CHEVROLET: POLIA ANTIVIBRATÓRIA COM 1
 CANAL – MOTOR 6CC A - 70, C - 10, C - 60 1972
 EM DIANTE.

T-64 

CHEVROLET: 3.826.292

 APLICAÇÃO:
 CHEVROLET: POLIA ANTIVIBRATÓRIA COM 1
 CANAL.
 OPALA 4 E 6 CILINDROS. 1987 EM DIANTE.

T-68 

FORD: BD8M.6A312A

 APLICAÇÃO:
 FORD: CORCEL E DEL REY.

T-70 


CHEVROLET: 7.333.191

 APLICAÇÃO:
 CHEVROLET: POLIA ANTIVIBRATÓRIA COM 2
 CANAIS – A - 10, A - 20, C - 10, C - 20. 1980 EM
 DIANTE. COM DIREÇÃO HIDRÁULICA.

T-86 

RENAULT: RE003549

 APLICAÇÃO:
 RENAULT: TRAFFIC GÁS / DIESEL, TODAS.

T-88 


RENAULT: 8200458960 / 7700109260

 APLICAÇÃO:
 RENAULT: ESPACE 2.0i 1996 A 2000 / GRAND ESPACE 2.0i 1998 A 2000 / LAGUNA 2.0i 1994 A 2000 / LAGUNA NEVADA 2.0i 1995
 A 2000 / MEGANE 2.0i 1995 A 2003 / MEGANE CLASSIC 2.0i 1996 A 2002 / SCENIC 2.0i 1996 A 1999 / TRAFFIC 2.0 COM INJEÇÃO
 ELETRÔNICA. TODOS COM MOTOR 8V.

T-120 

FIAT: 4.288.125

 APLICAÇÃO:
 FIAT 147 E UNO CARBURADOS 1985 A 1995 /
 ELBA 1986 A 1994 / FIORINO 1988 A 1993 /
 PRÊMIO 1985 A 1993.

T-121 


FIAT: 7.526.993

 APLICAÇÃO:
 FIAT: UNO MILLE ELETTRONIC 8V - FIORINO 1.3
 8V 1994 E 1995.

T-127 

HYUNDAI: 2312.942.070 / MITSUBISHI: MB 0115

 APLICAÇÃO:
 HYUNDAI: H100 MOTOR GLS / HYUNDAI H1 / HYUNDAI GALLOPER ATÉ 2000 / HYUNDAI HR PORTER ATÉ 2004.
 MITSUBISHI: MITSUBISHI L300 - TODOS / MITSUBISHI L200 - TODOS COM MOTOR GLS ATÉ 2006 / MITSUBISHI PAJERO 2.5
 ATÉ 1999.

T-128 

CITROËN / PEUGEOT: 0515H6

 APLICAÇÃO:
 CITROËN: EVASION 1.8 1997 A 2007 / XANTIA 1.8i 1993 A 2004 / XANTIA 2.0 TURBO 1995 A 2006 / XANTIA 2.0i 1993 A 2001 /
 XSARA 1.8i 1997 A 2000 / XSARA 1.8i AUTOMÁTICO 1997 A 2000 / XSARA COUPÉ 1.8i 1998 A 2000 / ZX 1.8i 1994 A 1997 / ZX 2.0i
 1992 A 1997 / TODOS COM MOTOR 8V. POLIA COM RESSALTO.

 PEUGEOT:
 306 1.8 ST 1994 A 1997 / 306 2.0 ST 1994 A 2001 / 306 AVEC HAYON 1.8 1993 A 2001 / 306 AVEC HAYON 2.0 XSI 1993 A 2001 /
 306 BREAK 1.8 1997 A 2002 / 306 CABRIOLET 1.8 1994 A 2002 / 306 CABRIOLET 2.0 1994 A 2002 / 405 II 1.6 1992 A 1995 / 405
 II 1.8 1992 A 1995 / 405 II BREAK 1.6 1992 A 1996 / 405 II BREAK 2.0 1992 A 1996 / 405 II BREAK 2.0 4x4 1992 A 1996 / 406 2.0
 TURBO 1996 A 2004 / 406 BREAK 2.0 TURBO 1996 A 2004 / 605 2.0 TURBO 1991 A 1999 / 806 1.8 1995 A 2002 / EXPERT CAMION-
 NETTE 1.8 1996 A 2000 / TODOS COM MOTOR 8V. POLIA COM RESSALTO.


T-129


CITROËN / PEUGEOT: 0515K6

APLICAÇÃO:

 CITROËN: XANTIA 1.6i ATÉ 1998 / XANTIA 1.8i 1995 A 1998 / XANTIA 2.0i 1994 A 1998 / XANTIA BREAK 1.8i 1995 A 1998 / XANTIA BREAK 2.0i 1995 A 1998 / XSARA 1.6 1995 A 1998 / XSARA 1.6i 2000 A 2005 / XSARA 2.0 1997 A 2000 / XSARA BREAK 1.6 2000 A 2005 / XSARA BREAK 1.6i 1997 A 2000 / XSARA BREAK 2.0 1998 A 2005 / XSARA COUPÉ 1.6 2000 A 2005 / XSARA COUPÉ 1.6i ATÉ 2000 / XSARA COUPÉ 1.8i ATÉ 2000 / XSARA COUPÉ 2.0 2000 A 2005 / ZX 1.6i 1991 A 1997 / ZX 1.8i 1996 A 1997 / ZX 2.0i 1992 A 1997 / ZX BREAK 1.8i 1996 A 1998. **TODOS COM MOTOR 16V.**
PEUGEOT:

 306 1.8 1997 A 1998 / 306 2.0 1997 A 1998 / 306 AVEC HAYON 1.8 1997 A 2001 / 306 AVEC HAYON 2.0 1997 A 2001 / 306 AVEC HAYON 2.0 S16 1996 A 2001 / 306 BREAK 1.8 1997 A 2002 / 306 BREAK 2.0 1997 A 2002 / 306 CABRIOLET 1.8 2000 A 2002 / 306 CABRIOLET 2.0 1997 A 2002 / 307 1.8 / 307 2.0 / 405 II 2.0 1994 A 1995 / 406 1.8 1995 A 2000 / 406 2.0 1995 A 2004 / 406 BREAK 1.8 1996 A 2000 / 406 BREAK 2.0 1996 A 2004 / 406 COUPÉ 2.0 1997 A 2004 / 605 2.0 1994 A 1999 / 806 2.0 1998 A 2000. **TODOS COM MOTOR 16V.**

T-130


RENAULT: 8200.392.683 / 7700.101.242 / 7700.105.321

APLICAÇÃO:

 RENAULT: CLIO 1.4i 16V 1999 A 2010 / CLIO 1.6i 16V 1998 A 2010 / CLIO SYMBOL 1.4i 16V 2001 A 2010 / CLIO SYMBOL 1.6i 16V 2001 A 2010 / KANGOO 1.6i 16V 2002 A 2010 / KANGOO EXPRESS 1.6i 16V 2002 A 2010 / LAGUNA 1.6i 16V 1998 A 2010 / LAGUNA NEVADA 1.6i 16V 1998 A 2010 / MEGANE 1.4i 16V 1998 A 2010 / MEGANE 1.6i 16V 1998 A 2010 / MEGANE CLASSIC 1.4i 16V 1998 A 2010 / MEGANE CLASSIC 1.6i 16V 1998 A 2010 / MEGANE SCENIC 1.4i 16V 1998 A 2010 / MEGANE SCENIC 1.6i 1998 A 2010 / SCENIC 1.4i 16V 1999 A 2010 / SCENIC 1.6i 16V 1999 A 2010 / THALIA 1.4i 16V 2001 A 2010 / THALIA 1.6i 16V 2001 A 2010. **PARA ANO APÓS 2010, VERIFIQUE ITEM T-150.**

T-131


CITROËN / PEUGEOT: 0515P1 / 0515R8 / 0515K1 / 0515N0 / 0515P5 / 0515S1 / FIAT: 9636924480 / 9650653380

APLICAÇÃO:

PEUGEOT: 206 1.1 1998 EM DIANTE / 206 1.4 1998 EM DIANTE / 206 1.4 16V 2003 EM DIANTE / 206 1.6 1998 A 2009 / 206 1.6 16V 2000 EM DIANTE / 206 CC 1.6 16V 2001 A 2002 / 206 SW 1.1 2002 EM DIANTE / 206 SW 1.4 2002 EM DIANTE / 206 SW 1.4 16V 2003 EM DIANTE / 206 SW 1.6 16V 2002 EM DIANTE / 207 1.4 E 2006 EM DIANTE / 207 1.4 16V 2006 EM DIANTE / 207 1.6 16V 2006 EM DIANTE / 207 SW 1.4 2007 EM DIANTE / 307 1.4 2001 A 2009 / 307 1.4 16V 2003 EM DIANTE / 307 1.6 2001 A 2006 / 307 1.6 16V 2001 A 2003 / 307 BIOFLEX 1.6 16V 2007 EM DIANTE / 307 CC 1.6 16V 2004 / 307 SW 1.6 16V 2002 A 2003 / 1007 - 1.4 16V 2006 EM DIANTE / 1007 - 1.6 16V 2005 EM DIANTE / PARTNER 1.6 16V 2000 EM DIANTE.

CITROËN: BERLINGO 1.6i 16V 2000 EM DIANTE / C2 1.1 2003 A 2009 / C2 1.4 2003 A 2009 / C2 1.6 16V 2003 A 2009 / C3 1.1 / C3 1.4 2002 EM DIANTE / C3 1.4 16V 2003 EM DIANTE / C3 1.6 16V / C4 1.4 16V 2004 EM DIANTE / C4 1.6 16V 2004 EM DIANTE / XSARA 1.4 1997 A 2007 / XSARA 1.6 16V 2000 EM DIANTE / XSARA PICASSO 1.6 1999 EM DIANTE / XSARA PICASSO 1.6 16V 2005 A 2009.

FIAT: FIORINO 1.4 2007 EM DIANTE.


T-132


RENAULT: 8200.386.453 / 8200.072.415 / 7700.108.401

APLICAÇÃO:

 RENAULT: MEGANE, SCENIC, LAGUNA.
TODOS COM MOTOR 1.8 E 2.0 16V ATÉ 2010.
PARA ANO APÓS 2010, VERIFIQUE ITEM T-148.

T-133


CHEVROLET: 93302643 / 24578197

APLICAÇÃO:

CHEVROLET: ASTRA / ZAFIRA - MOTOR 1.8 8V - 2.0 8V - 2.0 16V 1999 EM DIANTE / VECTRA - MOTOR 2.0 8V - 2.0 16V - 2.4 16V 2006 EM DIANTE.


T-134


TOYOTA: 1340854090 / 1340854080 / 1340854050 / 134085407

APLICAÇÃO:

 TOYOTA: HILLUX - MOTOR 2.8 ATÉ 2001 / SR - 5 - MOTOR 2.8 ATÉ 2001 / SRV 3.0 ASPIRADA ATÉ 2004. **MOTOR DIESEL.**

T-135


MITSUBISHI: MB374233

APLICAÇÃO:

MITSUBISHI: MITSUBISHI L - 200 - MOTOR HPE TODOS 2003 EM DIANTE / MITSUBISHI PAJERO DIESEL 2.5 - TODOS 2000 EM DIANTE / MITSUBISHI PAJERO SPORT 2.5 - TODOS 2000 EM DIANTE.

HYUNDAI: HYUNDAI GALLOPER DIESEL - TODOS 2000 EM DIANTE / HYUNDAI HR - TODOS A PARTIR DE ABRIL DE 2009.

VERIFICAR OBSERVAÇÃO DO ITEM T-82 (PÁG. 16)


T-137 | 

MITSUBISHI / HYUNDAI: 2312 936 000

APLICAÇÃO:
 HYUNDAI: HYUNDAI HR - POLIA HABITUALMENTE UTILIZADA EM INSTALAÇÕES DO SISTEMA DE AR CONDICIONADO NO VEÍCULO OU EM INSTALAÇÕES DE BAÚS REFRIGERADOS.

MITSUBISHI: MITSUBISHI GALLOPER V6 3.0 / PAJERO V6.


T-138 | 

HYUNDAI / KIA: 2312 423 772 / 2312 532 000

APLICAÇÃO:
 HYUNDAI: HYUNDAI TUCSON 2.0 / HYUNDAI SANTA FÉ / HYUNDAI AZERA **TODOS** / HYUNDAI I30 **TODOS** / HYUNDAI ELANTRA 2.0.

 KIA: KIA SOUL / SPORTAGE / SPECTRA - **TODOS COM MOTOR 2.0** / KIA SORENTO E CERATO - **TODOS**.

T-139 | 

MITSUBISHI: MD 050355


APLICAÇÃO:
 MITSUBISHI: MITSUBISHI L - 200 - MOTOR GL ATÉ 2003.

T-140 | 

TOYOTA: 134.080.L.020

APLICAÇÃO:
 TOYOTA: TOYOTA HILUX SW4 / PITBULL 2005 **EM DIANTE**.

UTILIZAR EM MOTOR 3.0 1KD E 2.5 2KD.


T-141 | 

RENAULT: 8200 802 664 / 8200 817 574

APLICAÇÃO:
 RENAULT: RENAULT MASTER - MOTOR 2.5 COM AR CONDICIONADO ATÉ 2010.

APÓS 2010, VERIFIQUE ITEM T-167 (PÁG .17)

T-146 | 

MERCEDES: 1660300303

APLICAÇÃO:
 MERCEDES: A160 E A190 **TODOS**.

T-147 | 

 FIAT: 504023343 / 504023341 / 503099920 / 99462683
 CITROËN / PEUGEOT: 0515N2 / 0515N8 / 0515P3 / 0515P9

APLICAÇÃO:
 FIAT: DUCATO CARGO 2.8 8V DS TURBO, TURBO INTERCOOLER E TURBO JTD - 2004 A 2009 / DUCATO COMBINATO 2.8 8V DS TURBO, TURBO INTERCOOLER E TURBO JTD - 1999 A 2009 / DUCATO MAXICARGO 2.9 TURBO JTD 8V DS - 2006 A 2009.
PARA MOTOR 2.3 MULTJET E ANOS POSTERIORES, VERIFIQUE ITEM T-165.

 PEUGEOT: BOXER 2.8 HDI 2000 **EM DIANTE** / BOXER 2.8D 1999 **EM DIANTE** / BOXER 2.8 TD 1999 **EM DIANTE**.

 CITROËN: JUMPER 2.8 HDI 2000 **EM DIANTE** / JUMPER 2.8D 1999 **EM DIANTE** / JUMPER 2.8 TD 1999 **EM DIANTE** / RELAY 2.8 HDI 2000 **EM DIANTE**.

T-148 | 

RENAULT: 8200.619.927 / 8200.523.068 / 8200.505.833

APLICAÇÃO:
 RENAULT II - MOTOR 1.8 E 2.0 16V - MEGANE II / SCENIC II / LAGUNA II - **MOTOR 1.8 E 2.0 16V 2010 EM DIANTE**.
PARA ANO ANTERIOR A 2010, VERIFIQUE ITEM T-132.

T-149 | 

MWM: 9.407.0.381.006-6 (NOVO) / 9.407.0.381.005-6 (ANTIGO) - NISSAN: 123.033.S.500 / 123.033.S.700 - GM: 93.356.511 (NOVO) / 93.342.266 (ANTIGO) - TROLLER - AGRALE

APLICAÇÃO:
 MOTOR MWM SPRINT 4.07 TCA / MAXXFORCE 2.8H.

 NISSAN: FRONTIER / XTERRA - **TODOS COM MOTOR MWM 4.07 TCA**.

 TROLLER: **TODOS COM MOTOR MWM 4.07 TCA**.

 GM: S10 / BLAZER (4X2 E 4X4) - **ANO 2000 EM DIANTE** - **TODOS COM MOTOR MWM 4.07 TCA**.

 AGRALE: VOLARE / 6000D SEM A/C / LUNAR - **TODOS COM MOTOR MWM 4.07 TCA**.

T-150 | 

 RENAULT: 1230.332.45R / 8200.544.135 / 8200.699.517 - **SUBSTITUI O ITEM RENAULT: 8200.477.938**
APLICAÇÃO:
 LOGAN II 1.6 16V / CLIO II 1.4 16V / CLIO II 1.6 16V / CLIO SYMBOL 1.6 16V / KANGOO 1.6 16V / KANGOO EXPRESS 1.6 16V / MEGANE II 1.4 16V / MEGANE II 1.6 16V / SCÉNIC II 1.4 16V / SCÉNIC II 1.6 16V / GRAND SCÉNIC 1.6 16V / THALIA 1.5 DCI / TWINGO 1.5 DCI. / DUSTER 1.6 16V / FLUENCE 1.6 16V / SANDERO 1.6 16V

ANO: 2010 EM DIANTE. ATENÇÃO: UTILIZAR ESTE ITEM COM ALTERNADOR RENAULT CÓDIGO 8200 772 726. PARA ANO ANTERIOR A 2010, VERIFIQUE ITEM T-130.


T-152  **LANÇAMENTO**

TOYOTA: 1340 867 020

 APLICAÇÃO:
 HILUX 3.0 TURBO – MOTOR 1ZKT / 1KZTE
 ANO: 2001 A 2004

T-153  **LANÇAMENTO**

GM: 70.670.160

 APLICAÇÃO:
 D-20 / D-40 / SILVERADO / GM-6000 MOTOR
 MAXION S4 E S4T

T-156   **LANÇAMENTO**

PEUGEOT/CITROËN: 0515J3

 APLICAÇÃO:
 PEUGEOT: PARTNER 1.6 16V – TODOS / 106 1.6 16V TODOS
 CITROËN: BERLINGO 1.6 16V – TODOS / AX / SAXO 1.6 16V

T-157     **LANÇAMENTO**

MAXION: 70.993.368

 APLICAÇÃO: GM: BLAZER / S10
 FORD: F1000 / RANGER
 MERCEDES-BENZ: SPRINTER 310 / 312
TODOS COM MOTOR MAXION 2.5 HS.
ANO 2000 EM DIANTE. PARA ANO ANTERIOR
A 2000, VERIFIQUE O ITEM T-175

T-160  **LANÇAMENTO**

MITSUBISHI: MD0350781

 APLICAÇÃO:
 MITSUBISHI PAJERO TR4 2.0 16V - TODOS
 MITSUBISHI PAJERO IO 1.8 16V – TODOS
 MITSUBISHI LANCER 1.8 16V – TODOS

T-161    **LANÇAMENTO**

CITROËN / PEUGEOT: 0515R1 - FIAT / LANCIA: 96417 41980

 APLICAÇÃO:
 CITROËN: C4 2.0 16V - 2004 / C4 PICASSO 1.8i E 2.0i 16V - 2007 / C4 GRAND PICASSO – 1.8i E 2.0i 16V / C5 1.8 E 2.0 16V – 2001 A 2008 / C5 BREAK 1.8 E 2.0 16V – 2001 A 2008 / C5 BREAK 2.0 HDI - 2008 / C8 - 2.0 E 2.2 16V – 2002 A 2005 / JUMPY 2.0 E 2.0i – 2000 A 2007 / XSARA 2.0 16V – 2000 A 2005 / XSARA BREAK 2.0 16V – 2000 A 2005 / XSARA PICASSO 1.8 E 2.0 16V – 2000 A 2003

PEUGEOT: 206 2.0 16V / 206 HATCHBACK 2.0 16V / 206 SW 2.0 16V – 2002 / 206 CC – 2.0 16V - 2000 / 307 2.0 16V - 2000 / 307 BREAK 2.0 – 2002 / 307 BREAK 2.0 16V - 2005 / 307 SW 2.0 16V - 2002 / 307 CC 2.0 16V – 2005 / 308 1.6 16V - 2008 / 406 1.8 16V – 1995 A 2000 / 406 2.0 16V – 1995 A 2004 / 406 2.0 16V HPI – 2001 A 2004 / 406 2.2 – 2000 A 2004 / 406 BREAK 1.8 16V – 1996 A 2000 / 406 BREAK 2.0 16V – 1996 A 2004 / 406 BREAK 2.2 – 2000 A 2004 / 406 BREAK 2.0 16V HPI – 2001 A 2004 / 406 COUPÉ – 1.8, 2.0 E 2.2 16V / 407 2.0 E 2.2 – 2004 / 407 1.8, 2.0 E 2.2 16V - 2005 / 407 SW 2.0 E 2.2 – 2005 / 407 SW 1.8, 2.0 E 2.2 16V - 2005 / 407 COUPÉ – 1.8, 2.0 E 2.2 16V / 607 – 2.0 E 2.2 16V / 807 – 2.0 E 2.2 16V / EXPERT, – 2.0 16V – 2002 A 2007

LANCIA: PHEDRA – 2.0

FIAT: SCUDO CAIXA - 2.0 / ULYSSE - 2.0


T-162   **LANÇAMENTO**

CITROËN / PEUGEOT: 0515N3 / 0515S6 / 0515N7

 APLICAÇÃO:
 CITROËN: C5 1.8 E 2.0 16V – 2000 A 2004 / C5 BREAK 1.8 E 2.0 16V – 2000 A 2004 / C5 BREAK 2.0 16V HPI - 2000 A 2002 / C8 - 2.0 E 2.2 16V - 2002 EM DIANTE / EVASION 2.0 16V – 2000 A 2002 / JUMPY 2.0 E 2.0i 16V – 2003 A 2006 / XSARA 2.0 16V – 2000 A 2005 / XSARA BREAK 2.0 16V – 2000 A 2005 / XSARA COUPÉ 2.0 16V – 2000 A 2005 / XSARA PICASSO 1.8 E 2.0 16V - 2000 A 2005

PEUGEOT: 206 HATCHBACK 2.0 S16 – 2000 A 2010 / 206 SW 2.0 16V - 2000 A 2010 / 206 CC 2.0 16V - 2000 A 2009 / 307 2.0 16V - 2000 A 2008 / 307 BREAK 2.0 16V – 2000 A 2008 / 307 SW 2.0 16V - 2000 A 2008 / 307 CC 2.0 16V - 2000 A 2008 / 406 1.8 E 2.0 16V / 406 2.2 / 406 BREAK 1.8 E 2.0 16V / 406 BREAK 2.2 / 406 COUPÉ 2.0 16V / 406 COUPÉ 2.2 / 607 2.0 E 2.2 16V / 806 2.0 16V - 2000 A 2003 / 807 2.0 E 2.2 16V / EXPERT, 2.0 16V - 2000 A 2006


T-163  **LANÇAMENTO**

MITSUBISHI: 1104 A 024

 APLICAÇÃO:
 MITSUBISHI L200 / PAJERO - MOTOR 3.2
 DIESEL TRITON


T-164     **LANÇAMENTO**

VOLKSWAGEN / SKODA / AUDI / SEAT: 038 105 243M

APLICAÇÃO:

VOLKSWAGEN: AMAROK 2.0 TDI / BITDI / BEETLE (5C1) 1.6 TDI / GOLF VI (5K1) 1.6 E 2.0 TDI / GOLF VI VARIANT (AJ5) 1.6 E 2.0 TDI / GOLF VI CABRIOLET (517) 1.6 E 2.0 TDI / GOLF PLUS (5M1, 521) 1.6 E 2.0 TDI / JETTA III (1K2) 1.6 TDI / JETTA IV (162) 1.6 E 2.0 TDI / PASSAT (3C2) E PASSAT VARIANT (3C5) 1.6 TDI / PASSAT (362) E PASSAT VARIANT (365) 1.6 E 2.0 TDI / POLO (9N_ / 9A4) 1.9 SDI / POLO (6R_) 1.2 E 1.6 TDI / TIGUAN (5N_) 2.0 TDI / TOURAN (1T1 / 1T2 / 1T3) 1.6 E 2.0 TDI / MULTIVAN V (7HM / 7NH / 7HF / 7EF / 7EM / 7EN) 2.0 TDI / BITDI / TRANSPORTER V AUTOCARRO (7HB / 7HJ / 7EB / 7EJ / 7EF) 2.0 TDI / BITDI TRANSPORTER V CAIXA (7HA / 7HH / 7EA / 7EH) 2.0 TDI / BITDI

AUDI: A1 (8X1) E A1 SPORTBACK (8XA) 1.6 E 2.0 TDI / A3 (8P1) / A3 SPORTBACK (8PA) E A3 CABRIOLET (8P7) 1.6 E 2.0 TDI / A4 (8K2 / B8) E A4 AVANT (8K5 / B) 2.0 TDI / A5 (8T3) / A5 SPORTBACK (8TA) E A5 CABRIOLET (8F7) 2.0 TDI / A6 (4G2 / C7) E A6 AVANT (4G5 / C7) 2.0 TDI / Q3 2.0 TDI / Q5 (8R) 2.0 TDI / TT (8J3) E TT ROADSTER (8J9) 2.0 TDI QUATTRO

SKODA: FÁBIA (6Y2 / 6Y3 / 6Y5) 1.6 TDI E 1.9 SDI / OCTAVIA (1Z5) 1.6 E 2.0 TDI / ROOMSTER (5J) 1.2 E 1.6 TDI / SUPERB (3T4 / ET5) 1.6 E 2.0 TDI / YETI (5L) 1.6 E 2.0 TDI

SEAT: ALHAMBRA (710) 2.0 TDI / ALTEA (5P1) E ALTEA XL (5P5 / 5P8) 1.6 E 2.0 TDI / CORDOBA (6L2) 1.9 SDI / IBIZA IV (6L1) 1.9 SDI / IBIZA V (6J5) / IBIZA V SPORTCOUPE (6J1) / IBIZA V ST (6J8) 1.2 / 1.6 / 2.0 TDI / LEON (1P1) 1.6 E 2.0 TDI


T-165  **LANÇAMENTO**

FIAT / IVECO: 504012367 / 504076697

APLICAÇÃO:

FIAT: DUCATO 2.3 JTD / DUCATO 120 MULTIJET 2.3 D / DUCATO 130 MULTIJET 2.3 D / DUCATO 150 MULTIJET 2.3 D

IVECO: DAILY II: 29 L 10 - 29 L 12 / 29 L 14 - 35 C 10 V / 35 S 10 V - 35 C 12 / 35 S 12 - 35 C 14 / 35 S 14 - 29 L 10 V / 29 L 12 V - 29 L 14 / 35 C 12 V - 35 S 12 V / 35 C 14 - 35 S 14 / 35 S 10

DAILY III: 29 L 10 - 29 L 12 V / 29 L 12 P - 29 L 14 C / 29 L 14 C.P - 29 L 14 V / 29 L 14 V.P - 35 C 10 / 35 S 10 - 35 C 11 V / 35 S 11 V - 35 C 12 V / 35 C 12 V.P - 35 S 12 V / 35 S 12 V.P - 35 C 13 V / 35 C 13 V.P - 35 S 13 V / 35 S 13 V.P - 35 S 14 C / 35 S 14 C.P - 35 S 14 V / 35 S 14 V.P - 35 C 14 V / 35 C 14 V.P - 40 C 11 K / 40 C 12 V - 40 C 14 V.P / 40 C 13 V - 40 C 13 V.P / 40 C 10 V


T-166  **LANÇAMENTO**

HONDA: 13810PWA003

APLICAÇÃO:

HONDA FIT 1.4 E 1.5 - TODOS / HONDA CITY 1.5 16V - 2008 EM DIANTE


T-167  **LANÇAMENTO**

RENAULT: 8200 802 666

APLICAÇÃO:

RENAULT MASTER 2.5 COM AR CONDICIONADO - 2010 EM DIANTE. PARA ANO ANTERIOR A 2010, VERIFIQUE ITEM T-141


T-168  **LANÇAMENTO**

FORD: XS6E 6312BA

APLICAÇÃO:

FORD FIESTA - 1999 A 2013 / FORD ECOSPORT - 2003 A 2012 / FORD ESCORT - 2000 A 2002 / FORD FOCUS - 2003 A 2009 / FORD KA - 1999 A 2007 / FORD NOVO KA - 2008 A 2013

TODOS COM MOTOR ZETEC ROCAM 1.0 E 1.6 8V PARA ANOS ANTERIORES, VERIFICAR ITEM T-173


T-169  **LANÇAMENTO**

NISSAN: 12303EB70B

APLICAÇÃO:

FRONTIER SEL 2.5 16V, NAVARA 2.5 DCI 2003 A 2008, FRONTIER D40 2.5 DCI 144 NC 2004 A 2010, PATHFINDER 2.5 DCI 2006 A 2010 - MOTOR DIESEL


T-170  **LANÇAMENTO**

TOYOTA: 1347022021

APLICAÇÃO:

COROLLA E FIELDER 1.8, 16V MOTOR 1ZZ, 1ZZFBE DE MAIO 2002 ATÉ MARÇO 2010


T-171    **LANÇAMENTO**

PERKINS: 70.670.781 / FORD: BG5T 6316AA

APLICAÇÃO:

RANGER POWER STROKER MOTOR MAXION 3.0 NGD / TROLLER T4


T-173  **LANÇAMENTO**

FORD: 96BM6312EA

APLICAÇÃO:

FIESTA 1996 A 1999, COURIER 1996 A 1999, KA 1997 A 1999. TODOS COM MOTOR ENDURA-E 1.0 OU 1.3. PARA ANOS POSTERIORES, VERIFICAR ITEM T-168


T-175     **LANÇAMENTO**

MAXION: ERR2220 / ERR2220-B

APLICAÇÃO:

LAND ROVER: RANGE ROVER CLASSIC, DISCOVERY, DEFENDER - TODOS COM MOTOR 300 TDI.

FORD: RANGER / F1000

GM: S10 / BLAZER

MERCEDES-BENZ: SPRINTER 310/310.

TODOS COM MOTOR MAXION 2.5 HS / HSD. ANO 1994 A 1999. PARA ANO APÓS 1999, VERIFIQUE ITEM T-157.


 T-178 |  LANÇAMENTO

MITSUBISHI: ME202491

APLICAÇÃO: MITSUBISHI PAJERO 2.8 4M40 DE 1992 A 1999


 T-179 |  LANÇAMENTO

MITSUBISHI: MD202495 / 202496

 APLICAÇÃO: MITSUBISHI PAJERO SPORT 2.8 4M40 DE 1999 A 2008
 PAJERO FULL 2.8 DE 2000 A 2002

LINHA LEVE - SOBREPOLIA


 T-82 |  LANÇAMENTO

MITSUBISHI: MD360052

 APLICAÇÃO: MITSUBISHI L200 - MOTOR HPE / PAJERO DIESEL 2.5 / PAJERO SPORT 2.5.
 UTILIZAR ACOPLADA AO ITEM T-135 QUANDO HOVER AR CONDICIONADO

LANÇAMENTO - LINHA LEVE - POLIA DO VIRABREQUIM


 T-600 |  LANÇAMENTO

VOLKSWAGEN: 026.105.255-4

APLICAÇÃO:

 ROYALE / VERSAILLES 1995 A 1996 / GOL / PARATI / SAVEIRO 1997 EM DIANTE / G III / QUANTUM / SANTANA
 1996 EM DIANTE / TODOS COM MOTOR AP 8V.

LANÇAMENTO - LINHA LEVE - POLIA BOMBA D'ÁGUA


 T-606 |  LANÇAMENTO

VOLKSWAGEN: 048.121.031-1

APLICAÇÃO:

 ROYALE / VERSAILLES 1995 A 1996 / GOL / PARATI / SAVEIRO 1997 EM DIANTE / G III / QUANTUM / SANTANA
 1996 EM DIANTE / TODOS COM MOTOR AP 8V OU 16V - CORREIA ÚNICA.

LINHA LEVE - POLIA DO COMPRESSOR DE AR


 T-155 |  LANÇAMENTO

MWM: 9.229.0.391.002-4

APLICAÇÃO:

 FORD: F-13000 / F-14000 / F-19000 / F-20000 /
 F-21000 / F-22000 / SÉRIE F / SÉRIE D6 E TD6

LINHA LEVE - POLIA ALTERNADOR


 T-201 |  LANÇAMENTO

RENAULT: 7.701.477.689 / 7.700.110.616 / BOSCH: 012.425.031 / VALEO: SGSSG9B / 047254-2548A

APLICAÇÃO:

 RENAULT LOGAN / KANGOO / LAGUNA / MEGANE / SCENIC / SANDERO / CLIO / THALIA E SYMBOL - TODOS 1.4 E 1.6, 8V E 16V.
 UTILIZAR NOS ALTERNADORES 8200 103726-90A / 8200 727051B / 0 124 325 024 / 0 124 325 031 / 0 124 415 013 / 0 124 415
 014 / 0 124 415 038 / 0 124 415 040 / 0 124 415 041 / 0 986 042 720 / 0 986 042 770


T-62


PERKINS: 70.670.110

 APLICAÇÃO: MOTOR PERKINS: MOTOR 4236.
 VEÍCULOS: TRATOR MF-295.

T-65


PERKINS / CHEVROLET: 70.990.916

 APLICAÇÃO: UTILIZAR EM TODOS CHEVROLET
 COM MOTOR PERKINS 6357. 1997.
1 CANALETA.

T-66


PERKINS / CHEVROLET: 70.670.100 / 70.998.013

 APLICAÇÃO:
 UTILIZAR EM TODOS CHEVROLET COM MOTOR
 PERKINS 4236. **1 CANALETA. 1970 EM DIANTE.**

T-67


MWM: WD8T - 6312B

 APLICAÇÃO:
 MWM: MOTOR 229 / MWM 3 CANAIS COM
 DIREÇÃO HIDRÁULICA E AR CONDICIONADO.
**DIÂMETRO DOS 4 FUROS DO VIRABREQUIM: 12,8
 MM. 1979 EM DIANTE.**

T-69


PERKINS: 70.670.031

 APLICAÇÃO:
 MOTOR PERKINS: MOTOR 6357 - 6CC
 VEÍCULOS: CBT 1090 A - MF 3640 / **1 CANALETA.**

T-71


PERKINS / CHEVROLET: 70.670.104

 APLICAÇÃO:
 CHEVROLET: D-10 E D-20 COM DIREÇÃO
 HIDRÁULICA, **1980 EM DIANTE.**

T-72


PERKINS / CHEVROLET: 70.670.109

 APLICAÇÃO:
 MOTOR PERKINS: MOTOR 6357
 CHEVROLET: D-70 COM DIREÇÃO HIDRÁULICA /
2 CANALETAS.

T-73


FORD: WEIY / 6312A

 APLICAÇÃO:
 FORD: F 1000 E F 4000 COM DIREÇÃO
 HIDRÁULICA **1980 EM DIANTE.**

T-76


PERKINS / CHEVROLET: 70.670.090

 APLICAÇÃO: UTILIZAR EM TODOS CHEVROLET
 COM MOTOR PERKINS 6358. **1983 EM DIANTE.**
2 CANALETAS.

T-83


PERKINS / MASSEY FERGUSON: 70.670.094

 APLICAÇÃO:
 PERKINS: MOTOR 6358.
 VEÍCULOS: MF 400.

T-84


PERKINS / MASSEY FERGUSON: 70.670.088

 APLICAÇÃO:
 PERKINS: MOTOR 6357
 VEÍCULOS: MF - 400 / MF - 3366 / MF - 3640.

T-89


FORD / VW: TAC 105.251 / MWM: 922903810104

 APLICAÇÃO: MOTOR MWM: 229 / 4 - 6CC
 ASPIRADO - 3 CANAIS.
 VOLKSWAGEN: 11.140H - 12.140H - 11.130
 - 13.130.
 FORD: F 1000 - F 2000 - F 4000 - F 12000 - F
 14000 (SAPÃO).
**DIÂMETRO DOS 4 FUROS DO VIRABREQUIM:
 17,8 MM.**

T-122


PERKINS: 70.670.189

 APLICAÇÃO:
 PERKINS: MOTOR 6354
 VEÍCULOS: LINHA AGRÍCOLA / **2 CANALETAS.**

T-124

 PERKINS: 70.670.170 /
 MASSEY FERGUSON: 31.148.711

 APLICAÇÃO:
 PERKINS: MOTOR 4236 - T 4236 - 4248.
 VEÍCULOS: MF 290 (TODOS), MF 275 (TODOS), MF
 86 - 96 - 265 - 270 - 272 - 283 - 292 /
 MAXION 750.



T-136	
PERKINS / MASSEY FERGUSON: 3115T091	
APLICAÇÃO: PERKINS: P-1006-6 - TURBINADO	
MASSEY FERGUSON: MF 297 - MF 299 - MF 5320 - MF 630 - MF 640 - MF 650 - MF 660 - MF 680.	



T-144	
MERCEDES: 343 035 0012	
APLICAÇÃO:	
MERCEDES: MOTOR OM 314 (ATÉ MOTOR 82596).	
VEÍCULOS: MB 608D / MB 708D / MB 709.	



T-145	
MERCEDES: 366 030 1403	
APLICAÇÃO: MOTOR OM 366A - OM 366LA - OM 366LA II 23 ATÉ SÉRIE 396.842.	
VEÍCULOS: MB 1214 - 1214K - 1215 - 1218 - 1318 - 1414 - 1414K - 1418 - 1418K - 1418R - 1420 - 1518 - 1618 - 1620 - 1621 - 1714 - 1715 - 1718 - 1718A - 1718AK - 1718K - 1720 - 1720A - 1720K - 1720 6X2 - 1721 - 2318 - 2414 6X4 - 2418 - L 1218 - L 1218R - L 1418R - L 1615 (2ºS) - L 1618 - L 1619 - L 1620 - L 1620 6X2/51 - L 1621 - L 1622 (2ºS) - L 1718 - L 1719 - L 1721 (2ºS) - L 2318 - L 2418 - LA 1418 - LAK 1418 - LK 1218 - LK 1418 - LK 1615 (2ºS) - LK 1618 (2ºS) - LK 1620 - LK 1718 - LK 2318 - LK 2418 - LK 1218R - LK 1418R.	
ÔNIBUS: O 371 - O 371U - O 371UL - OF 1317 - OF 1318 - OF 1318E - OF 1319 - OF 1320 - OF 1618 - OF 1620 - OF 1721.	



T-151	LANÇAMENTO
PERKINS: 3115C071	
MOTORES: P1006-6 / P1006-6T . P1006-6TW	
APLICÁVEL NOS VEÍCULOS MASSEY FERGUSON:	
MF 297 / MF-298 / MF-299 / MF-5320 / MF-630 / MF-640 / MF-650 / MF-660 / MF-680 E DEMAIS MÁQUINAS E TRATORES QUE UTILIZEM MOTOR PERKINS 1006 6CC	



T-154	LANÇAMENTO
PERKINS: 31147784	
MOTOR 3152	
APLICAÇÃO: MF-35 / MF-35X / MF-T035 / MF-50 / MF-50X / MF-65 / MF-13 / MF-150 / MF-230 / MF-235 / MF-245 / MF-250 / FORKLIFT 2500 / FORKLIFT 4500	



T-159	LANÇAMENTO
PERKINS: 3115T043	
APLICAÇÃO: PERKINS: P1006-6 - ASPIRADO	

LINHA PESADA - POLIAS BOMBA D'ÁGUA



T-59	
PERKINS: 70.670.091	
APLICAÇÃO:	
PERKINS: MOTOR 4236 / 4248 / T4236	
VEÍCULOS: MF86 - 96 - 265 - 270 - 272 - 275 - 283 - 290 - 292 - MAXION 750.	



T-60	
MWM: 922503810024	
APLICAÇÃO:	
FORD: F 12000 / F 14000 1993 A 1998.	
VALTRA: VALMET 116100.	
FIAT: FIAT 7520 987 CORREIA DE 10MM.	



T-79	
PERKINS: 70.670.105	
APLICAÇÃO:	
PERKINS: MOTOR 4236.	
VEÍCULOS: D-10 E D-20, COM DIREÇÃO HIDRÁULICA. 1980 EM DIANTE.	



T-80	
PERKINS: 70.670.096	
APLICAÇÃO:	
PERKINS: MOTOR 4236.	
VEÍCULOS: D-10 E D-20 / 1 CANALETA.	




T-81	
PERKINS: 70.670.089	
APLICAÇÃO:	
PERKINS: MOTOR 6357.	
VEÍCULOS: MÁQUINA DE ESTEIRA / 2 CANALETAS.	




T-85	
PERKINS: 70.670.042	
APLICAÇÃO:	
PERKINS: MOTOR 6358.	
VEÍCULOS: MÁQUINA DE ESTEIRA / 2 CANALETAS.	




T-87	
PERKINS: 70.670.017	
APLICAÇÃO: PERKINS: MOTOR 6357/ 6358.	
VEÍCULOS: D-10 E D-20 / 1 CANALETA.	





T-125	
PERKINS: 70.670.134	
APLICAÇÃO: PERKINS: MOTOR 6354.	
VEÍCULOS: LINHA VEICULAR / 4 FUROS.	




T-126	
PERKINS: 70.670.102	
APLICAÇÃO: PERKINS: MOTOR 6354.	
VEÍCULOS: LINHA AGRÍCOLA / 6 FUROS.	



T-158	  LANÇAMENTO
PERKINS: 3113V021	
APLICAÇÃO: MAXION P4000 / P4000T / P4001 / P4001T ASPIRADO E TURBO APLICÁVEL NOS VEÍCULOS: MF 290 / MF 292 / MF 275 / MF 283	

LINHA PESADA - SOBREPOLIAS




T-53	
MERCEDES: 3344.035.0012	
APLICAÇÃO: MERCEDES: SOBREPOLIA MOTOR - OM 352 / 1 CANALETA.	

LINHA PESADA - POLIAS DA BOMBA HIDRÁULICA






T-74	
CHEVROLET: 9.298.936	
APLICAÇÃO: CHEVROLET: OPALA E CARAVAN COM DIREÇÃO HIDRÁULICA 1980 EM DIANTE.	




T-75	
CHEVROLET: 7.333.328	
APLICAÇÃO: CHEVROLET: PICK UP C-10 E D-10 COM DIREÇÃO HIDRÁULICA 1971 EM DIANTE. VERANEIO MOTOR 261 600.	




T-77	  
MWM: BEDT.3A733A	
APLICAÇÃO: FORD: F 1000 E F 4000 COM DIREÇÃO HIDRÁULICA. VOLKSWAGEN 7.110 E 6.90.	




T-78	
CHEVROLET: 94.644.445	
APLICAÇÃO: CHEVROLET: OPALA E CARAVAN COM DIREÇÃO HIDRÁULICA 1985 EM DIANTE.	



T-142	
MERCEDES: 3662300015 / 3522300115 / 3672360010	
APLICAÇÃO: MERCEDES: MOTOR OM 366 / 366A.	
VEÍCULOS: MB 1214 - 1218 - 1318 - 1414 - 1418 - 1618 - L 1215 - L 1615 - L 1619 - L 1620 - LA 1215 - LK 1615.	
ÔNIBUS: OF 1318 - OH 1315 - OH 1316 - OH 1316G - OH 1319 - OH 1320 - OH 1419 - OH 1420 - OHL 1316G.	



T-143	
MERCEDES: 3522360010	
APLICAÇÃO: MERCEDES: MOTOR OM 352.	
VEÍCULOS: MB 1113 AO 2213.	

CUBOS DESLIGADORES DA EMBREAGEM / MANCAL


T-90


MERCEDES: 343.254.0010

APLICAÇÃO:

 MERCEDES: OM 355 / 5 E OM 355 / 5 A - MB
 1515, 1519, 1520, 1524, 1525, 2219, 2220.

T-90R


MERCEDES: 343.254.0010

APLICAÇÃO:

 MERCEDES: OM 355 / 5 E OM 355 / 5 A - MB
 1515, 1519, 1520, 1524, 1525, 2219, 2220.
COM ROLAMENTO.

T-91


FORD: 2SL - 141.165

APLICAÇÃO:

 FORD: FORD (SAPÃO) 12 000 E 14 000
 1996 EM DIANTE.

T-91R


FORD: 2SL - 141.165

APLICAÇÃO:

 FORD: FORD (SAPÃO) 12 000 E 14 000.
COM ROLAMENTO. 1996 EM DIANTE.

T-92


FORD / VOLKSWAGEN: B3TZ-7561A

APLICAÇÃO:

 FORD: MWM F 1000 - F 2000 - F 13000 - F
 14000 - F 21000.

 VOLKSWAGEN: 7.100 - 7.110 - 7.140 - 8.100 -
 8.120 - 8.140 - 8.150 - 9.150 - 12.140 - 13.150
 1959 EM DIANTE.

T-92R


FORD / VOLKSWAGEN: B3TZ-7561A

APLICAÇÃO:

 FORD: MWM F 1000 - F 2000 - F 13000 - F 14000
 - F 21000.

 VOLKSWAGEN: 7.100 - 7.110 - 7.140 - 8.100 -
 8.120 - 8.140 - 8.150 - 9.150 12.140 - 13.150.
COM ROLAMENTO. 1959 EM DIANTE.

T-93


FORD: BD2T-7571A

APLICAÇÃO:

 FORD: MOTOR PERKINS / MWM F 4000
 1977 EM DIANTE.

T-93R


FORD: BD2T-7571A

APLICAÇÃO:

 FORD: MOTOR PERKINS / MWM F 4000.
COM ROLAMENTO. 1977 EM DIANTE.

T-94


WILLYS: B-11.589

APLICAÇÃO:

WILLYS: TODOS 1945 A 1957.


T-94R


WILLYS: B-11.589

APLICAÇÃO:

 WILLYS: TODOS. **COM ROLAMENTO. 1945 A 1957.**

T-95


WILLYS: 48.122

APLICAÇÃO:

WILLYS: TODOS 1968 EM DIANTE.


T-95R


WILLYS: 48.122

APLICAÇÃO:

 WILLYS: TODOS. **COM ROLAMENTO.**
 1968 EM DIANTE.


T-96


MERCEDES: 321.250.0515

APLICAÇÃO:

MERCEDES: MOTOR OM 352 - OM 352A - LP - MBB LP 321 - 331 - 1111 - 1113 - 1114 - 1513 - 2013 - 2014 - 2214 - 2215 - 2216.

1972 EM DIANTE.


T-96R


MERCEDES: 321.250.0515

APLICAÇÃO:

MERCEDES: MOTOR OM 352 - OM 352A - MBB LP 321 - 331 - 1111 - 1113 - 1114 - 1513 - 2013 - 2014 - 2214 - 2215 - 2216.

COM ROLAMENTO. 1972 EM DIANTE.


T-97


CHEVROLET

APLICAÇÃO:

CHEVROLET: ADAPTAÇÃO PARA MERCEDES OU PERKINS.


T-97R


CHEVROLET

APLICAÇÃO:

CHEVROLET: ADAPTAÇÃO PARA MERCEDES OU PERKINS.

COM ROLAMENTO.


T-98


TOYOTA: TB.31.311

APLICAÇÃO:

TOYOTA: TODOS 1979 EM DIANTE.


T-98R


TOYOTA: TB.31.311

APLICAÇÃO:

TOYOTA: TODOS. COM ROLAMENTO. 1979 EM DIANTE.


T-99


VOLKSWAGEN / DODGE: 2.991.382

APLICAÇÃO:

VOLKSWAGEN: TODOS. 6.80 - 6.90 - 7.90 1974 EM DIANTE.


T-99R


VOLKSWAGEN / DODGE: 2.991.382

APLICAÇÃO:

VOLKSWAGEN: TODOS. 6.80 - 6.90 - 7.90.

COM ROLAMENTO. 1974 EM DIANTE.


T-100


VOLKSWAGEN / DODGE: 13141161

APLICAÇÃO:

VOLKSWAGEN: CAMINHÕES 11.130 - 13.130 - 11.140 - 12.140 - 14.140 1984 EM DIANTE.


T-100R


VOLKSWAGEN / DODGE: 13141161

APLICAÇÃO:

VOLKSWAGEN: CAMINHÕES 11.130 - 13.130 - 11.140 - 12.140 - 14.140. COM ROLAMENTO. 1984 EM DIANTE.


T-101


MERCEDES: 000.250.7615

APLICAÇÃO:

MERCEDES: 0370 RSD, 0371 RSD - MOTOR OM 355/6LA, 1932, 1033, 1034, 2425, 2222.


T-102


MERCEDES: 001.250.0315

APLICAÇÃO:

MERCEDES: 0370, 0370R, 0371, MOTOR OM355 / 5 E 5A - OH 1518, OH 1520. MOTOR OM 355.


T-103


MERCEDES: 000.250.7415 / 000.250.2515 / 000.250.1915 / 000.250.7715 / 000.250.1815

APLICAÇÃO:

MERCEDES: MOTOR OM 355 / 6 A - 0370, 0371 RSD, 1525, 1930, 1929. MOTOR OM 401 - 1719, 1619, 1919, 1019. MOTOR OM 402 - 2226, 2232, 2263, 2626, 1624, 1625, 1626, 1926, 1424, 2224. MOTOR OM 403 - 2632, 3332, 2224, 2232, 2032, 2626, 1623, 1632, 2624. MOTOR OM 421 - 2222, 2222K, 1622, 1922, 1425, 1428, 1419, 1422, 1228, 1225. MOTOR OM 422 - 2628, 3025, 3028, 3228, 3235, 3328, 2228, 2236, 2025, 2028, 2425, 1625, 1628, 1928, 1425, 1428, 1228, 1225. MOTOR OM 413 - 2632. MOTOR OM 423 - 3335, 3535. MOTOR OM 441 A / LA - 3233. MOTOR OM 442 / 442 A - 3336, 3528, 4435, 4645, 3535, 1925.


T-112


MERCEDES: 343.254.0110

APLICAÇÃO:

MERCEDES: 0355, OH1419, 1420, 1517, 1518, 1520. MOTOR OM 355 / 5, 0355, 362, 364, 365, 371.


T-113


MERCEDES: 315.103.3001

APLICAÇÃO:

MERCEDES: L608 HIDRÁULICO - L708 1974 EM DIANTE.


T-113R


MERCEDES: 315.103.3001

APLICAÇÃO:

 MERCEDES: L608 HIDRÁULICO - L708.
COM ROLAMENTO. 1974 EM DIANTE.

T-114


MERCEDES: 000.250.4615

APLICAÇÃO:

MERCEDES: 0-365 E 0-370 COM MOTOR OM 366A, 177 CV - OH-1315 COM MOTOR OM-366, 136 CV.


T-114R


MERCEDES: 000.250.4615

APLICAÇÃO:

 MERCEDES: 0-365 E 0-370 COM MOTOR OM 366A, 177 CV - OH-1315 COM MOTOR OM-366, 136 CV. **COM ROLAMENTO.**

T-115


FORD: 2SK141.165

APLICAÇÃO:

FORD: F 4000 - F 4000 TURBO CUMMINS - F 11000 - CARGO 814 COM MOTOR CUMMINS.


T-115R


FORD: 2SK141.165

APLICAÇÃO:

 FORD: F 4000 - F 4000 TURBO CUMMINS - F 11000 - CARGO 814 COM MOTOR CUMMINS. **COM ROLAMENTO.**

T-116


AGRALE: 6007003048005

APLICAÇÃO

AGRALE: VOLLARE A5,A6 E A8 - MICROÔNIBUS THUNDERBOY.


T-116R


AGRALE: 6007003048005

APLICAÇÃO

 AGRALE: VOLLARE A5,A6 E A8 - MICROÔNIBUS THUNDERBOY.
COM ROLAMENTO.

T-118


MERCEDES: 340.254.0210

APLICAÇÃO:

MERCEDES: MOTOR 352 OF 1313 - 1314 - 1315 - 1318.


T-118R


MERCEDES: 340.254.0210

APLICAÇÃO:

 MERCEDES: MOTOR 352 OF 1313 - 1314 - 1315 - 1318.
COM ROLAMENTO.


T-30

 CHEVROLET: 52.287.365 /
 FORD: 88TU-7203A

 APLICAÇÃO:
 CÂMBIO CLARK, 5 MARCHAS.

T-32


CHEVROLET: 9.307.698

 APLICAÇÃO:
 CÂMBIO CLARK, 4 MARCHAS.

T-35

 CHEVROLET: 52.575.059 / FORD: BD2T-7203A / DODGE /
 VOLKSWAGEN: 97.312.015

 APLICAÇÃO:
 CÂMBIO CLARK, 5 MARCHAS.

EMPILHADEIRAS


T-21E


HYSTER: 802.653

 APLICAÇÃO:
 TAMPA RETENTORA DO GUINDASTE HYSTER.

T-33E


HYSTER: 804.476

 APLICAÇÃO:
 TAMPA RETENTORA DA EMPILHADEIRA HYSTER.

T-63E


HYSTER: 818.949

 APLICAÇÃO:
 POLIA DE EMPILHADEIRA HYSTER.

T-70E


HYSTER: 818.725 / YALE: 7.103.020

 APLICAÇÃO:
 POLIA DE EMPILHADEIRA HYSTER E YALE.

T-124E


HYSTER: 809.297

 APLICAÇÃO:
 POLIA DE EMPILHADEIRA HYSTER.

CÂMARA DE VÁLVULA


T-37


CHEVROLET: 57.430.84

 APLICAÇÃO:
 CÂMARA DE VÁLVULA DO TERMOSTATO DO OPALA, C - 10, 4
 CILINDROS.

ANÉIS DE ENCOSTO DO CUBO DA RODA


T-301


MERCEDES: 36033401 / 0215 DIANTEIRO

 APLICAÇÃO:
 MERCEDES: 1513 - 0362 - 1313 - 2213 / 16 - 2013 / 16.

T-302


MERCEDES: 3223560015 / 3583560115 TRASEIRO

 APLICAÇÃO:
 MERCEDES: 1113, 1111, L1111, LP0, 0352.

T-303


MERCEDES: 3223560015 / 3273560515 TRASEIRO

 APLICAÇÃO:
 MERCEDES: 0355 - 0362 - 0364 - 0365 - 1313 - 2213 - 1513
 - 2013.

T-304


MERCEDES: 3603560015 / 3603560415 TRASEIRO

 APLICAÇÃO:
 MERCEDES: OF 1113 - OF 1313 - 2213 - 1513 - 2013.
 FREIO A AR.



T-305 

MERCEDES: 3453257062

APLICAÇÃO:
MERCEDES: ANEL INTERNO DO CUBO DE RODA DO TRUCK
L2013 - 2216 - 2213 - 2016.



T-306 

MERCEDES: 3523250062

APLICAÇÃO:
MERCEDES: ANEL EXTERNO DO CUBO DE RODA DO TRUCK
2013 - 2016 - 2213 - 2216 - 1819 - 2220 - 2217 - 2219 -
2214 - 2014.



T-307 

MERCEDES: 3103340015 DIANTEIRO

APLICAÇÃO:
MERCEDES: L - 608D, 708.



T-308 

MERCEDES: 3213340115 / 3213340215 DIANTEIRO

APLICAÇÃO:
MERCEDES: LS 1113 / 1114 - L 1113 - 1111 - 1113.




T-309 

MERCEDES: 3403340015 DIANTEIRO COM REBAIXO

APLICAÇÃO:
MERCEDES: L / LAK 1313 - 1316 L / LK 1513 - 1516 - L / LB
2013 - 2016 - 2213 - 2216.



T-311 

MERCEDES: 3143560215 TRASEIRO

APLICAÇÃO:
MERCEDES: ANEL DO CUBO TRASEIRO ESQUERDO / DIREITO
L608D - LP - LPO 321.

CALOTA DO CUBO DE RODA



T-200 

JACTO: 610.188

APLICAÇÃO:
JACTO: ADVANCE 2000 / ADVANCE 3000 / ARBUS 1000 / ARBUS 1500 / ARBUS 2000 / COLUMBIA 2000 / COLHEDORA DE CAFÉ / CORAL 2P / EM / CORAL AM /
CORAL B - 12 / BX / CORAL CROSS / CORAL PD/TR / CORAL TANDEM / JATÃO 1000 / JATÃO 2000.



Yale

MWM

FIAT



EATON



VENDAS@TRIADEAUTOPECAS.COM.BR
TEL: (11) 2236-1718
RUA ALCEU DE ALMEIDA SANTOS, 29
MANDAQUI - SÃO PAULO - SP
CEP. 02469-020