

ASSENTOS SANITÁRIOS COMFORT EXCLUSIVO

PREDIAL >> ACESSÓRIOS >> ASSENTOS SANITÁRIOS



1 APRESENTAÇÃO DO PRODUTO

1.1 FUNÇÃO

Complemento da bacia sanitária, que tem a função de ser o meio de abertura e fechamento da bacia, além de assento para uso, garantindo maior higiene ao usuário.

1.2 APLICAÇÕES

Utilizado em bacias sanitárias.

2 CARACTERÍSTICAS TÉCNICAS

MODELO THEMA

Compatível com Incepa: Thema;
Assento almofadado fabricado em EVA;
Tampa fabricada em Polipropileno (PP);
Cor: Branco;
Superfície lisa.

MODELO SABATINI

Compatível com Icasa: Sabatini
Santa Clara: Dona Beja
Ideal Standard: Paris
Fiori: Flox
Assento almofadado fabricado em EVA;
Tampa fabricada em Polipropileno (PP);
Cor: Branco;
Superfície lisa.

2.1 NORMAS DE REFERÊNCIA

NBR 15097 – Aparelhos sanitários de material cerâmico.

2.2 ITENS COMPLEMENTARES

Anel de vedação para vaso sanitário; espude; caixa de descarga EcoCaixa; tubos de descida.

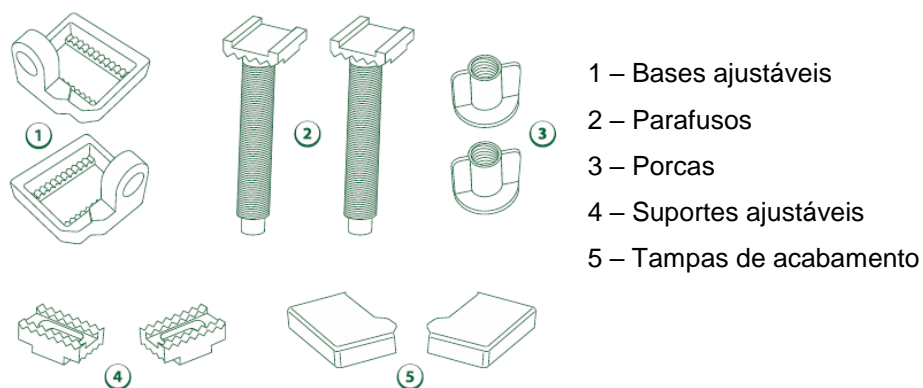
3 BENEFÍCIOS

Almofadado e confortável;
Acabamento liso;
Proteção contra fungos e bactérias;
Fácil limpeza.

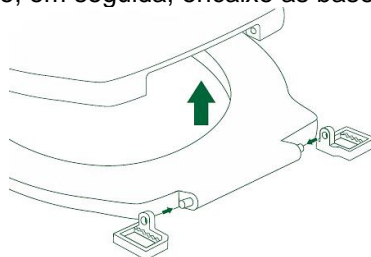
4 INSTRUÇÕES

4.1 MONTAGEM

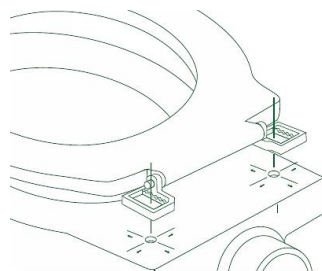
1º - Identifique os componentes de montagem dentro da embalagem;



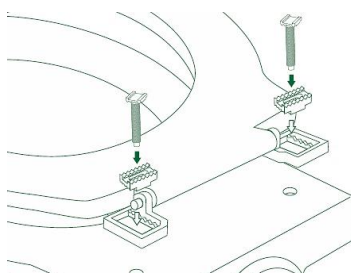
2º - Desencaixe a tampa do assento e, em seguida, encaixe as bases ajustáveis no eixo do assento;



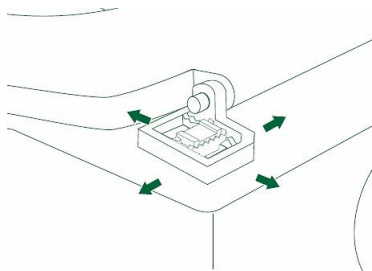
3º - Posicione o assento alinhando as bases aos furos da louça sanitária;



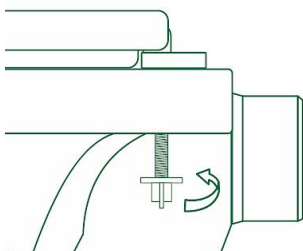
4º - Coloque os suportes ajustáveis e os parafusos;



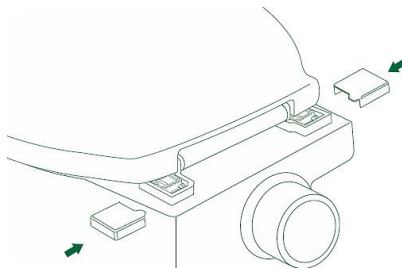
5° - Com movimentos para frente e para trás, regule os suportes ajustáveis e com movimentos laterais, regule os parafusos para conseguir o melhor posicionamento do assento;



6° - Rosqueie as porcas firmemente nos parafusos, até que o assento fixe na louça;



7° - Encaixe as tampas de acabamento sobre as bases, encaixe a tampa do assento novamente e observe o alinhamento entre o assento e a louça. Ajuste caso necessário.



4.2 TRANSPORTE E ARMAZENAGEM

Armazenar o produto em sua embalagem original em local seco, arejado e livre de radiação solar direta. Durante o transporte, não submeter o produto a impactos.

4.3 MANUTENÇÃO

Para limpeza do assento, utilize um pano úmido com detergente ou sabão neutro. Não utilize produtos químicos agressivos que possam danificar a superfície ou amarelar o produto.

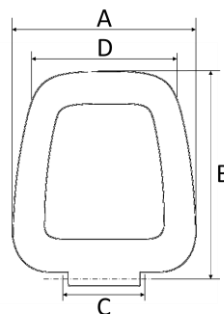
5 ITENS DA LINHA

MODELO THEMA ALMOFADADO

Código	Descrição do Produto	Unidade de Remessa	Peso unitário (g)	EAN unitário	EAN embalagem master
95204	ASSENTO SANIT THEMA COMFORT BR	2	1.030,2	7891960801553	7891960801546

* Incepa: Thema;

FICHA TÉCNICA



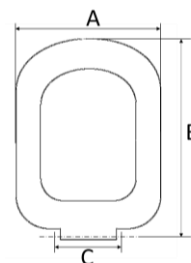
MODELO	A	B	C	D
THEMA	360	420	155-170	280

* medidas aproximadas em milímetros (mm)

MODELO SABATINI ALMOFADADO

Código	Descrição do Produto	Unidade de Remessa	Peso unitário (g)	EAN unitário	EAN embalagem master
95205	ASSENTO SANIT SABATINI COMFORT BR	2	978,3	7891960801539	7891960801522

* Icasa: *Sabatini*
 Santa Clara: *Dona Beja*
 Ideal Standard: *Paris*
 Fiori: *Flox*



MODELO	A	B	C
SABATINI	360	440	145-160

* medidas aproximadas em milímetros (mm)