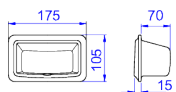


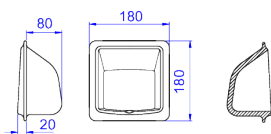
CABIDE



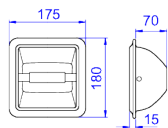
Foto Ilustrativa



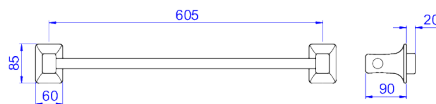
A 380 - MEIA SABONETEIRA



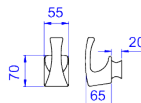
A 180 - SABONETEIRA



A 480 - PAPELEIRA COM RELETE PLÁSTICO



A 586 - PORTA TOALHA COM BASTÃO PLÁSTICO



A 680 - CABIDE SIMPLES

Desenho Técnico



CÓDIGO COMERCIAL:
A.680.17

DESCRIÇÃO:

CABIDE-BRANCO

ESPECIFICAÇÕES:

Linha: Acessórios de Louça

Acabamento: Branco (A.680.17)

Material: Argila, feldspato, caulim, vidrados e corantes inorgânicos.

Peso líquido: 0.377

Peso bruto: 0.399

Número Norma / Decreto: Não aplicável.

Informações complementares:

- Proporciona a perfeita sintonia entre as louças do banheiro

Site: <https://www.deca.com.br>

Atendimento ao cliente: 0800-011-7073