

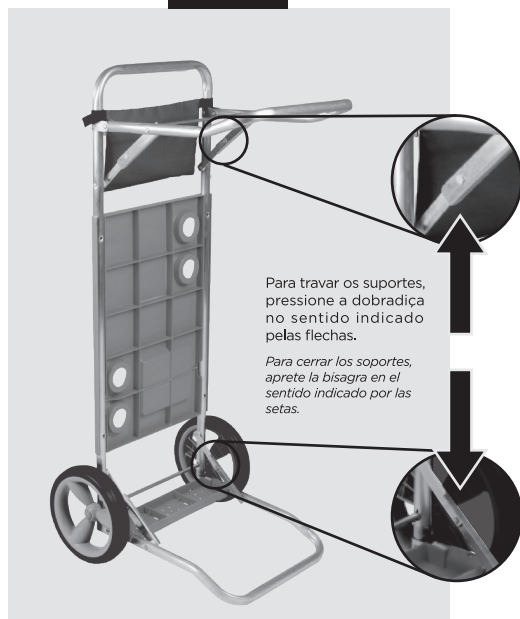


CARRINHO DE PRAIA

CARRITO DE PLAYA

COMO USAR

Figura 01



Para travar os suportes, pressione a dobradiça no sentido indicado pelas flechas.
Para cerrar los soportes, aprete la bisagra en el sentido indicado por las setas.

Abra os suportes inferiores e superiores e ajuste com a mão até a dobradiça estar travada.

Abra los soportes inferiores y superiores y ajuste con su mano hasta la bisagra esté cerrada.

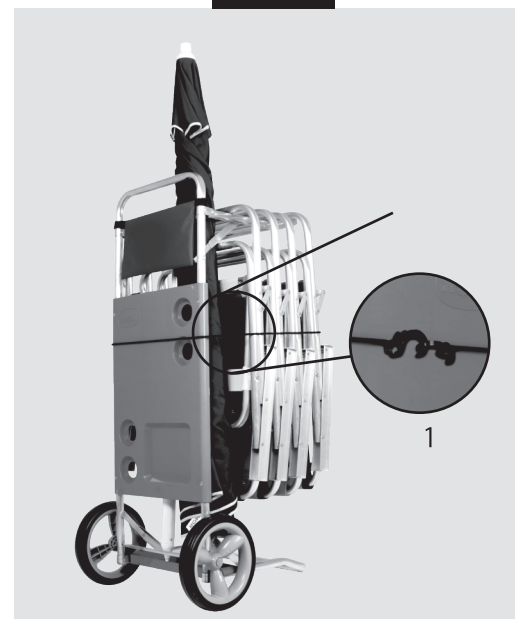
Figura 02



Coloque os guarda-sóis e/ou esteiras apoiados na base do carrinho.

Ponga los parasoles y/o esteras apoyadas en la base del carrito.

Figura 03

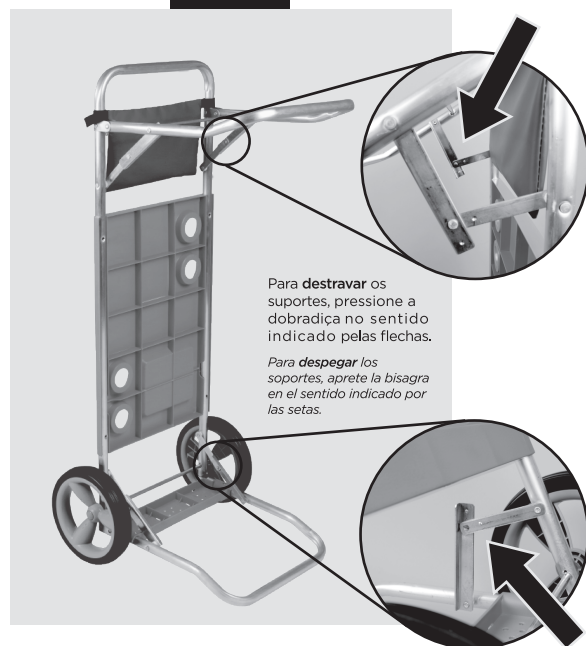


Coloque as cadeiras. Prenda-as com o extensor elástico 1. Não sobrecarregue seu carrinho de praia, pois ele foi projetado para transportar cadeiras, esteiras e guarda-sóis.

Ponga las sillas. Asegúrelas con el extensor elástico 1. No sobrecargue su carrito pues este fue planeado para transportar únicamente sillas de playa, esteras y parasoles.

COMO GUARDAR

Figura 04



Para destravar os suportes, pressione a dobradiça no sentido indicado pelas flechas.
Para despegar los soportes, aprete la bisagra en el sentido indicado por las setas.

Destrave as dobradiças como indicado acima, e depois feche os suportes inferiores e superiores.

Despegar las bisagras como se indica arriba, y después cierre los soportes inferiores y superiores.

Figura 05



Peso máximo recomendado sobre o tampo: 15Kg.
Não sente sobre a mesa do carrinho.

*Peso máximo recomendado sobre la mesa del carrito: 15Kg.
No siente sobre la mesa del carrito.*

CUIDADOS